

ই-ভর্তি সহায়তা সিস্টেম ব্যবহার নির্দেশিকা

ভার্সন ১.১

প্রধানমন্ত্রীর শিক্ষা সহায়তা ট্রাস্ট উপবৃত্তি বিতরণের পাশাপাশি দরিদ্র ও মেধাবী শিক্ষার্থীদের শিক্ষা প্রতিষ্ঠানে ভর্তি নিশ্চিতকরণে ভর্তি সহায়তা প্রদান করে থাকে। এ লক্ষ্যে দরিদ্র ও মেধাবী শিক্ষার্থীদের শিক্ষা প্রতিষ্ঠানে ভর্তি নিশ্চিতকরণে ভর্তি সহায়তা প্রদান নীতিমালা প্রণয়ন করা হয়। বর্তমানে দরিদ্র ও মেধাবী শিক্ষার্থীদের শিক্ষা প্রতিষ্ঠানে ভর্তি নিশ্চিতকরণে মাধ্যমিক পর্যায়ে ৫,০০০.০০ টাকা, উচ্চ মাধ্যমিক পর্যায়ে ৮,০০০.০০ টাকা এবং স্নাতক ও সমমান পর্যায়ে ১০,০০০.০০ টাকা হারে ভর্তি সহায়তা প্রদান করা হচ্ছে। দরিদ্র ও মেধাবী শিক্ষার্থীদের শিক্ষা প্রতিষ্ঠানে ভর্তি নিশ্চিতকরণে ভর্তি সহায়তা প্রদান নীতিমালা এর আলোকে ২০১৪-২০১৫ অর্থ বছর থেকে এ পর্যন্ত দরিদ্র ও মেধাবী শিক্ষার্থীদের শিক্ষা প্রতিষ্ঠানে ভর্তি নিশ্চিতকরণে মাধ্যমিক ও উচ্চ মাধ্যমিক এবং স্নাতক (পাস) ও সমমান পর্যায়ে শিক্ষার্থীদের মাঝে ভর্তি সহায়তা প্রদান করা হয়েছে।

২০২২ সাল থেকে উক্ত সেবা প্রাপ্তির লক্ষ্যে ই-ভর্তি সহায়তা সিস্টেম ব্যবহার নির্দেশিকা প্রণয়ন করা হয়। দরিদ্র ও মেধাবী শিক্ষার্থীদের শিক্ষা প্রতিষ্ঠানে ভর্তি নিশ্চিতকরণে ভর্তি সহায়তা প্রাপ্তির জন্য <http://www.eservice.pmeat.gov.bd/admission/> এ লিংকে প্রবেশ করতে হবে।

ধাপ ০১:

আবেদন করার জন্য প্রথমে “রেজিস্ট্রেশন” বাটনে ক্লিক করুন এবং চিত্র ০১-এ প্রদর্শিত তথ্য সঠিকভাবে পূরণ করতে হবে। শিক্ষার্থীর পূর্ণ নাম, অভিভাবকের পূর্ণ নাম, শিক্ষার্থীর জন্ম নিবন্ধন নম্বর (১৭ ডিজিটের জন্ম সনদ নম্বর), জন্ম তারিখ দিন এবং জেন্ডার সিলেক্ট করতে হবে। এবার স্থায়ী ঠিকানা বিভাগ, জেলা, সিটি কর্পোরেশন/পৌরসভা/উপজেলা (যে কোন একটি বাছাই করুন যারা পৌরসভা/উপজেলা সিলেক্ট করবেন তাদের সিটি কর্পোরেশন বাটনের প্রয়োজন নেই), পৌরসভা/উপজেলা, ইউনিয়ন/ওয়ার্ড পূরণ করতে হবে। তারপর যোগাযোগের তথ্য (মোবাইল নম্বর সবসময় সচল রাখতে হবে) ই-মেইল অ্যাড্রেস (যদি থাকে), মোবাইল নম্বর, পাসওয়ার্ড, পাসওয়ার্ড নিশ্চিতকরণ। উক্ত ফরমের সকল তথ্য সঠিকভাবে করতে থাকলে “I’m not a robot” বাটনে ক্লিক করে “নিবন্ধন করুন” বাটনে ক্লিক করতে হবে।



ভর্তি সহায়তা
(দরিদ্র ও মেধারী শিক্ষার্থীর জন্য)
অনলাইন আবেদন ব্যবস্থাপনা সিস্টেম

ভর্তি সহায়তা সিস্টেমের ব্যবহারকারী নিবন্ধন ফর্ম

[*] চিহ্নিত ঘরগুলো অবশ্যই পূরণ করতে হবে। সকল তথ্য ইউনিকোড বাংলায় পূরণ করুন।

ব্যবহারকারী নিবন্ধন তথ্য ছক

আপনি কি শিক্ষা প্রতিষ্ঠান প্রধান শিক্ষার্থী

নাম *

নাম

অভিভাবকের নাম *

অভিভাবকের নাম

জন্মনিবন্ধন নম্বর *

১৭ ডিজিটের জন্ম সনদ নম্বর দিন

জন্ম তারিখ *

dd/mm/yyyy

জেতার *

অনুগ্রহ করে নির্বাচন করুন

স্থায়ী ঠিকানা

বিভাগ *

অনুগ্রহ করে নির্বাচন করুন

জেলা *

অনুগ্রহ করে নির্বাচন করুন

পৌরসভা/কর্পোরেশন/উপজেলা *

অনুগ্রহ করে নির্বাচন করুন

সিটি কর্পোরেশন *

অনুগ্রহ করে নির্বাচন করুন

উপজেলা/পৌরসভা *

অনুগ্রহ করে নির্বাচন করুন

ইউনিয়ন/ওয়ার্ড *

অনুগ্রহ করে নির্বাচন করুন

যোগাযোগের তথ্য(মোবাইল নম্বর সবসময় সচল রাখতে হবে)

ইমেইল [যদি থাকে তবে নিচের ইমেইলটি কেটে দিয়ে লিখুন]

demo_61d6af33c5dca@pmeat.gov.bd

মোবাইল নম্বর *

মোবাইল নম্বর

পাসওয়ার্ড *

পাসওয়ার্ড

পাসওয়ার্ড নিশ্চিতকরণ *

পাসওয়ার্ড নিশ্চিতকরণ

Verification expired. Check the checkbox again.

I'm not a robot




নিবন্ধন করুন

চিত্র ০১: নিবন্ধন ফর্ম

সফটওয়্যার ডিজাইন এন্ড ডেভেলপমেন্ট করেছেন- রাজিবুল হাসান, প্রোগ্রামার, পিএমইএটি

ধাপ ০২:

আবেদনের দ্বিতীয় ধাপে শিক্ষার্থীকর্তৃক প্রদানকৃত মোবাইল নম্বরে একটি “OTP” কোড (কোডটি পেতে ২-৩ মিনিট সময় লাগতে পারে) যাবে। OTP কোডটি চিত্র ০২-এ প্রদর্শিত নির্ধারিত ঘরে প্রদান করে “আমি রোবট নই” বাটনে ক্লিক করে “জমা দিন” বাটনে ক্লিক হবে।




ভর্তি সহায়তা

(দরিদ্র ও মেধাবী শিক্ষার্থীর জন্য)
অনলাইন আবেদন ব্যবস্থাপনা সিস্টেম

আপনার মোবাইলে প্রেরিত কোডটি দিন
(কোডটি পেতে ২-৩ মিনিট সময় লাগতে পারে, অপেক্ষা করুন)

কোডঃ

আমি রোবট নই



reCAPTCHA
গোপনীয়তা - শর্তাদি

জমা দিন


পুনরায় কোড পাঠান

চিত্র ০২: OTP কোড প্রদান

সফটওয়্যার ডিজাইন এন্ড ডেভেলপমেন্ট করেছেন- রাজিবুল হাসান, প্রোগ্রামার, পিএমইএটি

ধাপ ০৩:

আবেদনের তৃতীয় ধাপে চিত্র ০৩-এ প্রদর্শিত “লগইন” বাটনে নিবন্ধন ফরমে ব্যবহারকৃত ই-মেইল অথবা জন্ম নিবন্ধন নম্বর দিয়ে আপনার প্রদানকৃত পাসওয়ার্ডটি ব্যবহার করে প্রবেশ করতে হবে।



Your account is active

লগইন

আপনার অ্যাকাউন্টে লগইন করুন

আপনি কি পাসওয়ার্ড ভুলে গেছেন?

নিবন্ধন করুন

শিক্ষার্থী/ শিক্ষা প্রতিষ্ঠান প্রধান হিসেবে
আপনার অ্যাকাউন্ট না থাকে তাহলে

চিত্র ০৩: লগইন

ধাপ ০৪:

আবেদনের চতুর্থ ধাপে চিত্র ০৪-এ প্রদর্শিত শিক্ষার্থীর একাউন্টে লগইন করে “আবেদন করুন” বাটনে ক্লিক করতে হবে।

The screenshot shows a web dashboard for 'ভর্তি সহায়তা' (Admission Assistance). The header includes the logo of 'প্রাথমিক শিক্ষা সনাক্তকরণ ট্রাস্ট' (Primary Education Identification Trust) and the text 'ভর্তি সহায়তা (দরিদ্র ও মেধাবী শিক্ষার্থীর জন্য) অনলাইন আবেদন ব্যবস্থাপনা সিস্টেম' (Admission Assistance for poor and meritorious students, online application management system). The user is logged in as 'তনিমা ইসলাম' (Tanima Islam).

The main content area is titled 'Dashboard' and displays a table with the following columns: 'আবেদন নম্বর' (Application Number), 'বিজ্ঞপ্তি নম্বর' (Notice Number), 'আবেদনের বর্তমান অবস্থা' (Current Status of Application), 'করণীয় কাজ' (Actionable Work), 'ডাউনলোড' (Download), and 'প্রেরণের সময় ও তারিখ' (Time and Date of Submission). The table is currently empty, showing 'No data available in table'.

At the bottom of the table, it says 'Showing ০ to ০ of ০ entries' and has 'Previous' and 'Next' navigation buttons.

চিত্র ০৪: লগইনকৃত একাউন্ট

ধাপ ০৫:

“আবেদন করুন” বাটনে ক্লিক করার পর শিক্ষার্থী ছবি, স্বাক্ষর, জন্ম নিবন্ধন এবং অভিভাবকের জাতীয় পরিচয়পত্র (প্রয়োজনীয় কাগজপত্রের ছবি/স্ক্যান কপি) চিত্র ০৫-এ প্রদর্শিত নির্ধারিত স্থানে আপলোড করে “সংরক্ষণ” বাটনে ক্লিক করতে হবে।

ভর্তি সহায়তা
(দরিদ্র ও মেধারী শিক্ষার্থীর জন্য)
অনলাইন আবেদন ব্যবস্থাপনা সিস্টেম

ড্যাশবোর্ড আবেদন করুন

ভর্তি সহায়তার আবেদন

প্রয়োজনীয় কাগজপত্রের ছবি/ স্ক্যানকপি

শিক্ষার্থীর ছবি আপলোড করুন

শিক্ষার্থীর স্বাক্ষর আপলোড করুন

শিক্ষার্থীর জন্ম নিবন্ধন আপলোড করুন

অভিভাবকের জাতীয় পরিচয়পত্র

Choose file No file chosen

Choose file No file chosen

Choose file No file chosen

Choose file No file chosen

সংরক্ষণ

চিত্র ০৫: প্রয়োজনীয় কাগজপত্র আপলোড

ধাপ ০৬:

আবেদনের পঞ্চম ধাপে চিত্র ০৫ এ প্রদর্শিত সকল তথ্য সঠিক ভাবে পূরণ করুন। **সাধারণ তথ্য :** বিজ্ঞপ্তির নম্বর, শিক্ষার্থীর জন্ম নিবন্ধন নম্বর এবং শিক্ষার্থীর নাম স্বয়ংক্রিয়ভাবে দেয়া থাকবে। এবার শিক্ষার্থীর জাতীয় পরিচয়পত্র (যদি থাকে), শিক্ষার্থীর পিতার নাম, পিতার জাতীয় পরিচয়পত্র নম্বর, মাতার নাম, মাতার জাতীয় পরিচয়পত্র নম্বর, শিক্ষার্থীর জন্ম তারিখ, জেন্ডার, বিভাগ, জেলা, সিটি কর্পোরেশন/পৌরসভা/উপজেলা (যে কোন একটি বাছাই করুন যারা পৌরসভা/উপজেলা সিলেক্ট করবেন তাদের সিটি কর্পোরেশন বাটনের প্রয়োজন নেই), পৌরসভা/উপজেলা, ইউনিয়ন/ওয়ার্ড এবং গ্রাম নাম লিখতে হবে।

অভিভাবকের তথ্য : কোটা (প্রতিবন্ধী শিক্ষার্থী, এতিম শিক্ষার্থী, নদীভাঙ্গন কবলিত এলাকা, মুক্তিযোদ্ধা পরিবারের সদস্য যে কোন একটি সিলেক্ট করতে হবে), অভিভাবকের পেশা, শিক্ষাগত যোগ্যতা, জমির পরিমাণ, বার্ষিক আয় এবং পরিবারের সদস্য সংখ্যা দিতে করতে হবে।

ভর্তিকৃত প্রতিষ্ঠানের তথ্য : ভর্তিকৃত প্রতিষ্ঠানের বিভাগ, জেলা, উপজেলা, শিক্ষা স্তর, ভর্তিকৃত শ্রেণি, ভর্তিকৃত প্রতিষ্ঠানের নাম, ইআইআইএন নম্বর, সর্বশেষ পঠিত শ্রেণি (ভর্তিকৃত শ্রেণির পূর্বের শ্রেণি), জিপিএ স্কোর এবং সর্বশেষ পরীক্ষায় প্রাপ্ত জিপিএ প্রদান করতে হবে।

মোবাইল ব্যাংকিং একাউন্টের তথ্য: ব্যাংকিং এর ধরণ (মোবাইল ব্যাংকিং) সিলেক্ট করতে হবে। একাউন্টটি কার (যার একাউন্ট নম্বর ব্যবহার করছেন যেমন, নিজ/পিতা/মাতা), নগদ একাউন্ট নম্বর (একাউন্টটি যার নামে খোলা হয়েছে তার নাম ইংরেজীতে লিখতে হবে), এবং হিসাবধারীর জাতীয় পরিচয়পত্র নম্বর প্রদান করে “সংরক্ষণ” বাটনে ক্লিক করতে হবে।



ভক্তি সহায়তার আবেদন

[*] চিত্রিত ধরণগুলো অবশ্যই পূরণ করতে হবে। সকল তথ্য ইউনিকোড বাংলায় পূরণ করুন।

সাধারণ তথ্য	
বিভাগীয় নম্বর - ২য় কোয়ার্টার ২০২১-২২ (২০২১) শিক্ষার্থীর জাতীয় পরিচয়পত্র নম্বর (যদি থাকে) ১০ অথবা ১৭ ডিজিটের জাতীয় পরিচয়পত্র নম্বর দিন শিকারীর নাম (বাংলায়) - মাতার নাম (বাংলায়) - শিক্ষার্থীর জন্ম তারিখ - dd/mm/yyyy শেখার - অনুগ্রহ করে নির্বাচন করুন শ্রেণী - অনুগ্রহ করে নির্বাচন করুন সিটি কর্পোরেশন - অনুগ্রহ করে নির্বাচন করুন ইউনিয়ন/ওয়ার্ড - অনুগ্রহ করে নির্বাচন করুন	অঙ্গর নিবন্ধন নং - শিক্ষার্থীর নাম - শিকারীর এনআইডি ১০ অথবা ১৭ ডিজিটের জাতীয় পরিচয়পত্র নম্বর মাতার এনআইডি ১০ অথবা ১৭ ডিজিটের জাতীয় পরিচয়পত্র নম্বর বিভাগ - অনুগ্রহ করে নির্বাচন করুন নগর করে উপরের দর থেকে আপনার নির্বাচন শৌরসভা/কর্পোরেশন/উপজেলা নির্বাচন করুন - অনুগ্রহ করে নির্বাচন করুন উপজেলা/শৌরসভা - অনুগ্রহ করে নির্বাচন করুন গ্রাম -
অভিভাবকের তথ্য	
কোটা - অনুগ্রহ করে নির্বাচন করুন অভিভাবকের শিক্ষাপত্র যোগ্যতা - অনুগ্রহ করে নির্বাচন করুন অভিভাবকের বার্ষিক আয় (টাকা) - এক বছরে অভিভাবকের আয় কত টাকা	অভিভাবকের পেশা - অনুগ্রহ করে নির্বাচন করুন অভিভাবকের জমির পরিমাণ (শেতাংশ) [শেতাংশ] - অভিভাবকের জমির পরিমাণ পরিবারের সদস্য সংখ্যা (অন্য) - পরিবারের সদস্য সংখ্যা
ভর্তিকৃত প্রতিষ্ঠানের তথ্য	
ভর্তিকৃত প্রতিষ্ঠানের বিভাগ - অনুগ্রহ করে নির্বাচন করুন ভর্তিকৃত প্রতিষ্ঠানের উপজেলা - অনুগ্রহ করে নির্বাচন করুন ভর্তিকৃত শ্রেণি - অনুগ্রহ করে নির্বাচন করুন ইআইআইএন নম্বর - জিপিএ স্কোর - ৫.০০	ভর্তিকৃত প্রতিষ্ঠানের শ্রেণী - অনুগ্রহ করে নির্বাচন করুন শিক্ষার্থ - অনুগ্রহ করে নির্বাচন করুন ভর্তিকৃত প্রতিষ্ঠানের নাম - অনুগ্রহ করে নির্বাচন করুন সর্বশেষ পাসিত শ্রেণি - অনুগ্রহ করে নির্বাচন করুন সর্বশেষ পরিষ্কার প্রাপ্ত জিপিএ - অনুগ্রহ করে নির্বাচন করুন
ব্যাংক/মোবাইল ব্যাংকিং একাউন্টের তথ্য	
ব্যাংকিং এর ধরন - অনুগ্রহ করে নির্বাচন করুন একাউন্ট কার্ড - অনুগ্রহ করে নির্বাচন করুন শাখা - অনুগ্রহ করে নির্বাচন করুন একাউন্টের নাম (ইংরেজিতে) - হিসাবধারীর এনআইডি ১০ অথবা ১৭ ডিজিটের জাতীয় পরিচয়পত্র নম্বর ইআইআইএন -	হিসাবের ধরন - অনুগ্রহ করে নির্বাচন করুন ব্যাংকের নাম - অনুগ্রহ করে নির্বাচন করুন ব্যাংকের শাখা - অনুগ্রহ করে নির্বাচন করুন একাউন্ট নম্বর - ব্রাউজিং নম্বর - ১

চিত্র ০৬: আবেদন ফর্ম

সফটওয়্যার ডিজাইন এন্ড ডেভেলপমেন্ট করেছেন- রাজিবুল হাসান, প্রোগ্রামার, পিএমইএটি

ধাপ ০৭:


চিত্র ০৬-এ প্রদর্শিত চিত্রের ন্যায় শিক্ষার্থীরা তাদের সরবরাহকৃত তথ্যাদি দেখতে পাবে। “সংরক্ষণ” বাটনে ক্লিক করলে আপনার পূরণকৃত ফর্মটি সম্পূর্ণ একসাথে দেখতে পারবে এবং প্রদর্শিত তথ্যসমূহে কোন ত্রুটি থাকলে “পরিবর্তন” বাটনে ক্লিক করে তথ্য পরিবর্তন করতে পারবে। আর যদি সকল তথ্য সঠিকভাবে পূরণ করা হয়ে থাকে তবে “প্রথম ধাপের চূড়ান্ত দাখিল” বাটনে ক্লিক করতে হবে।

চিত্র ০৭: সরবরাহকৃত তথ্যসমূহ প্রদর্শন

সফটওয়্যার ডিজাইন এন্ড ডেভেলপমেন্ট করেছেন- রাজিবুল হাসান, প্রোগ্রামার, পিএমইএটি

ধাপ ০৮:

চিত্র ০৭-এ প্রদর্শিত চিত্রের প্রদর্শিত স্থানে শিক্ষা প্রতিষ্ঠানকর্তৃক প্রদানকৃত প্রত্যয়ন অথবা সুপারিশের কপি আপলোড করে “সংরক্ষণ” বাটনে ক্লিক করুন।



ভর্তি সহায়তা
(দরিদ্র ও যোগ্য শিক্ষার্থীর জন্য)
অনলাইন আবেদন ব্যবস্থাপনা সিস্টেম

ড্যাশবোর্ড আবেদন করুন


আলোয়া আক্তার ▾

ভর্তি সহায়তার আবেদন

প্রত্যয়ন/সুপারিশ আপলোড

শিক্ষা প্রতিষ্ঠানের প্রত্যয়ন/সুপারিশ আপলোড

নোটঃ
নির্ধারিত ফরমে সুপারিশ গ্রহণ করতে হবে।




Choose file No file chosen

সংরক্ষণ

চিত্র ০৮: শিক্ষা প্রতিষ্ঠানের প্রত্যয়ন/সুপারিশ আপলোড

“সংরক্ষণ” বাটনে ক্লিক করার পর চিত্র ০৮-এ প্রদর্শিত “পিডিএফ ডাউনলোড করুন” বাটনে ক্লিক করতে হবে। উক্ত পিডিএফ ফাইলটি শিক্ষার্থীদের অবশ্যই সংরক্ষণ করতে হবে। পিডিএফ ফাইল ডাউনলোড করতে কোন সমস্যা হলে ট্রাস্ট বরাবর যোগাযোগ করতে হবে।




ভর্তি সহায়তা
শেখ হাসিনা আবেদন ব্যবস্থাপনা সিস্টেম

ড্যাশবোর্ড আবেদন করুন

ইসরাত জাহান

পিডিএফ ডাউনলোড করুন



সাধারণ তথ্য

আবেদন নম্বর: ২০২১০২১১১০২০৪৬২২০২১০২২১১৬৩২

<ul style="list-style-type: none"> • নাম: ইসরাত জাহান • জন্ম তারিখ: ২৮-১৪-৫৬৩২১১২৩৬০০০০ • জাতীয় পরিচয়পত্র নম্বর: • পিতার নাম: মো. হাবিবুল আলম • মাতার নাম: মোছা. নার্সিন আক্তার • জন্ম তারিখ: ২০০৮-০১-৩১ 	<ul style="list-style-type: none"> • বিভাগ: বরিশাল • জেলা: পটুয়াখালী • উপজেলা: বাউফল • ইউনিয়ন: কালাইয়া • গ্রাম: কালাইয়া
--	--


অভিভাবকের আর্থসামাজিক অবস্থা

<p>পারিবারিক অবস্থা অভিভাবকের পেশা অভিভাবকের শিক্ষা অভিভাবকের আর্থিক পরিমাণ অভিভাবকের বার্ষিক আয় পরিবারের সদস্য সংখ্যা ভর্তিচ্ছু প্রতিষ্ঠানের তথ্য</p>	<p>নবীজাঙ্কন কবলিত এলাকার শিক্ষার্থী কৃষক ক্রাস ফাইভ পাস ৫ ১০০০০০.০০ ৫</p>
---	--

<p>ভর্তিচ্ছুক প্রতিষ্ঠানের বিভাগ ভর্তিচ্ছুক প্রতিষ্ঠানের জেলা ভর্তিচ্ছুক প্রতিষ্ঠানের উপজেলা শিক্ষাক্তর ভর্তিচ্ছুক প্রোগ্রাম ভর্তি ইচ্ছুক প্রতিষ্ঠানের নাম ইআইআইএন নম্বর সর্বশেষ পরিত প্রোগ্রাম সর্বশেষ সর্বশেষ জিপিএ সর্বশেষ প্রাপ্ত জিপিএ শিক্ষার্থী/অভিভাবকের ব্যাংক একাউন্টের তথ্য</p>	<p>বরিশাল বরিশাল উজিরপুর উচ্চ-মাধ্যমিক ১১তম প্রোগ্রাম বিক্রে মাধ্যমিক বিদ্যালয় ১০১০৪৬ ১০ম প্রোগ্রাম/এসএসসি ৫.০০ ৫.০০</p>
--	---

<p>একাউন্ট কার্ড? ব্যাংকের নাম ব্যাংকের শাখা একাউন্টের নাম একাউন্ট নম্বর হিসাবধারীর এনআইডি রাউটিং নম্বর ইআইআইএন</p>	<p>নিজ বিকাশ বিকাশ হেড অফিস Alia ০২১৩৬৩২১৫৬২ ৮০০০০০২২৩৪ ৬০২৬৫৫৫৫৪ ১০১০৪৬</p>
---	--

আবেদনকারীর স্বাক্ষর:



চিত্র ০৯: পিডিএফ ফাইল

*****সমাপ্ত*****

সফটওয়্যার ডিজাইন এন্ড ডেভেলপমেন্ট করেছেন- রাজিবুল হাসান, প্রোগ্রামার, পিএমইএটি